

Островская Дарья Аркадьевна

генеральный директор ВНИЦ R&C



ВЫСТАВОЧНЫЙ
НАУЧНО-ИССЛЕДОВАТЕЛЬСКИЙ
ЦЕНТР (ВНИЦ R&C)

ОБЩЕЕ СОБРАНИЕ ЧЛЕНОВ РОССИЙСКОГО СОЮЗА ВЫСТАВОК И ЯРМАРОК
VIII MICE НЕТВОРКИНГ ФОРУМ

РЕГИОНАЛЬНЫЙ СРЕЗ СОБЫТИЙНОЙ ИНДУСТРИИ РОССИИ: ИТОГИ 2022 ГОДА



29 июня - 1 июля 2023

Общее собрание членов РСВЯ, Казань

СТРУКТУРА ПРЕЗЕНТАЦИИ

I. СОБЫТИЙНАЯ ИНДУСТРИЯ РОССИИ: ОБЩИЕ ИТОГИ 2022 ГОДА

II. РЕГИОНАЛЬНЫЙ СРЕЗ СОБЫТИЙНОЙ ИНДУСТРИИ РОССИИ

III. ТРЕНДЫ ВОССТАНОВЛЕНИЯ ВЫСТАВОЧНОГО СЕГМЕНТА
СОБЫТИЙНОГО РЫНКА РОССИИ НА ПРИМЕРЕ ПЛОЩАДОК

I. СОБЫТИЙНАЯ ИНДУСТРИЯ РОССИИ: ОБЩИЕ ИТОГИ 2022 ГОДА

ОПИСАНИЕ ВЫБОРКИ ИССЛЕДОВАНИЯ И ИСТОЧНИКИ ИНФОРМАЦИИ

КРИТЕРИИ ВЫБОРКИ:

Основной код 82.30

Членство к отраслевым ассоциациях: РСВЯ, НКБ, СРО СВЗ, АКМР, НАОМ, РЕМА

Специализированные конгрессные и выставочные центры, не вошедшие ни в одну из перечисленных категорий

ИСТОЧНИКИ ДАННЫХ:

База данных ВНИЦ R&C

Сервис Rusprofile, www.rusprofile.ru

Сервис СКРИН, www.skrin.ru

Федеральная служба государственной статистики, www.rosstat.gov.ru

Федеральная налоговая служба, www.nalog.gov.ru

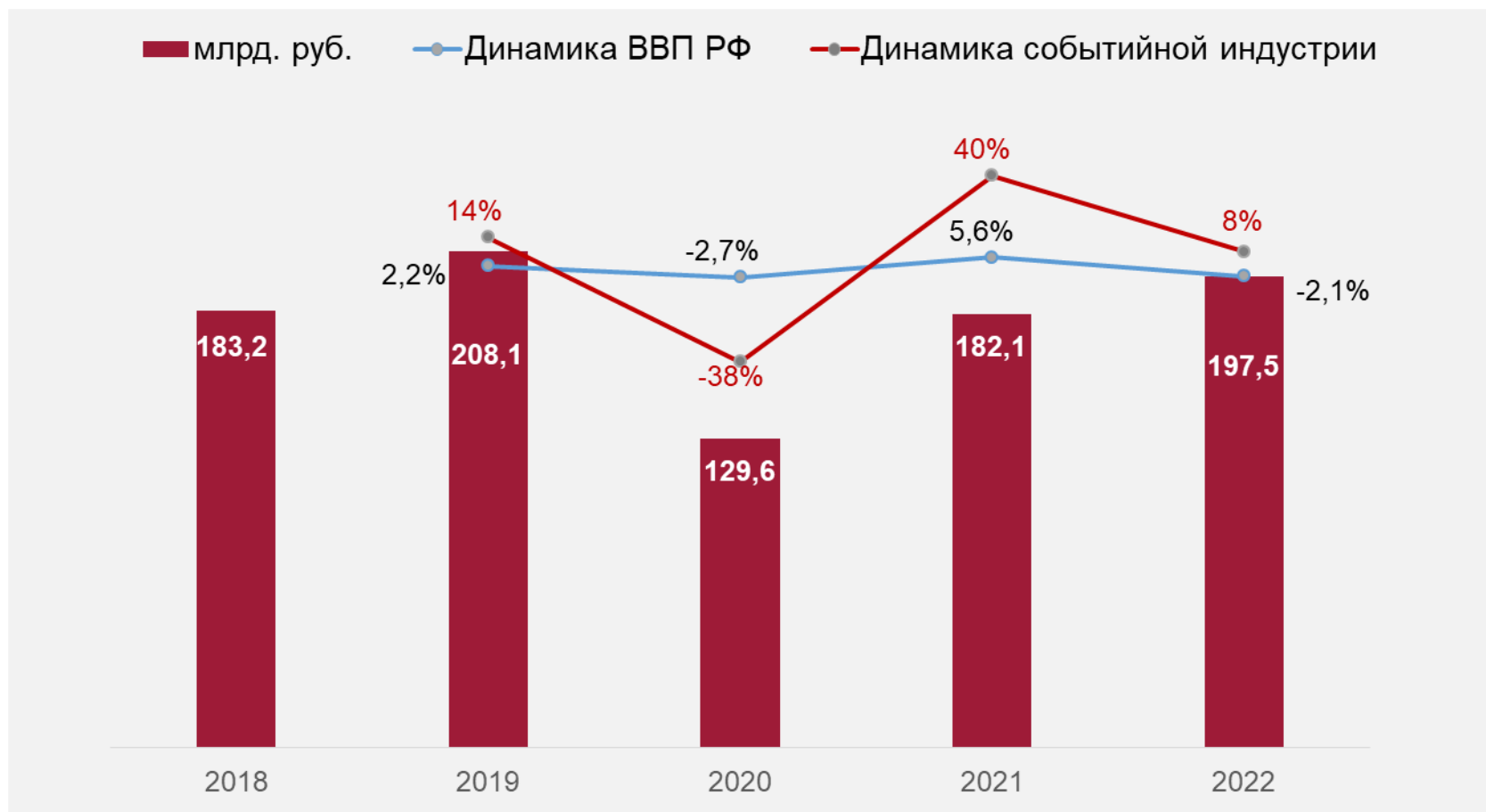
ОСНОВНЫЕ ПОКАЗАТЕЛИ СОБЫТИЙНОЙ ИНДУСТРИИ РОССИИ В 2018–2022 ГОДАХ

ГОД	ОБЪЕМ РЫНКА, МЛРД РУБ.	ДИНАМИКА ОБЪЕМА РЫНКА	КОЛИЧЕСТВО КОМПАНИЙ, ЕД. (ЮР. ЛИЦА)	ДИНАМИКА КОЛИЧЕСТВА КОМПАНИЙ	КОМПАНИИ, УШЕДШИЕ С РЫНКА, ЕД.	ОБЪЕМ СРЕДНЕСПИСОЧНОЙ ЧИСЛЕННОСТИ, ЧЕЛ.	ДИНАМИКА СРЕДНЕСПИСОЧНОЙ ЧИСЛЕННОСТИ	ОБЪЕМ ГОСКОНТРАКТОВ, МЛРД РУБ.	ДИНАМИКА
2018	183,2		2094		-	-	-	23,5	
2019	208,1	14%	2529	21,0%	-	22 550	-	60,3	157%
2020	129,6	-38%	2695	7,0%	131	20 320	-10%	9,1	-85%
2021	182,1	40%	2901	7,6%	165	19 768	-3%	18,7	104%
2022	197,5	8%	3205	10,5%	173	19 936	1%	17,1	-9%

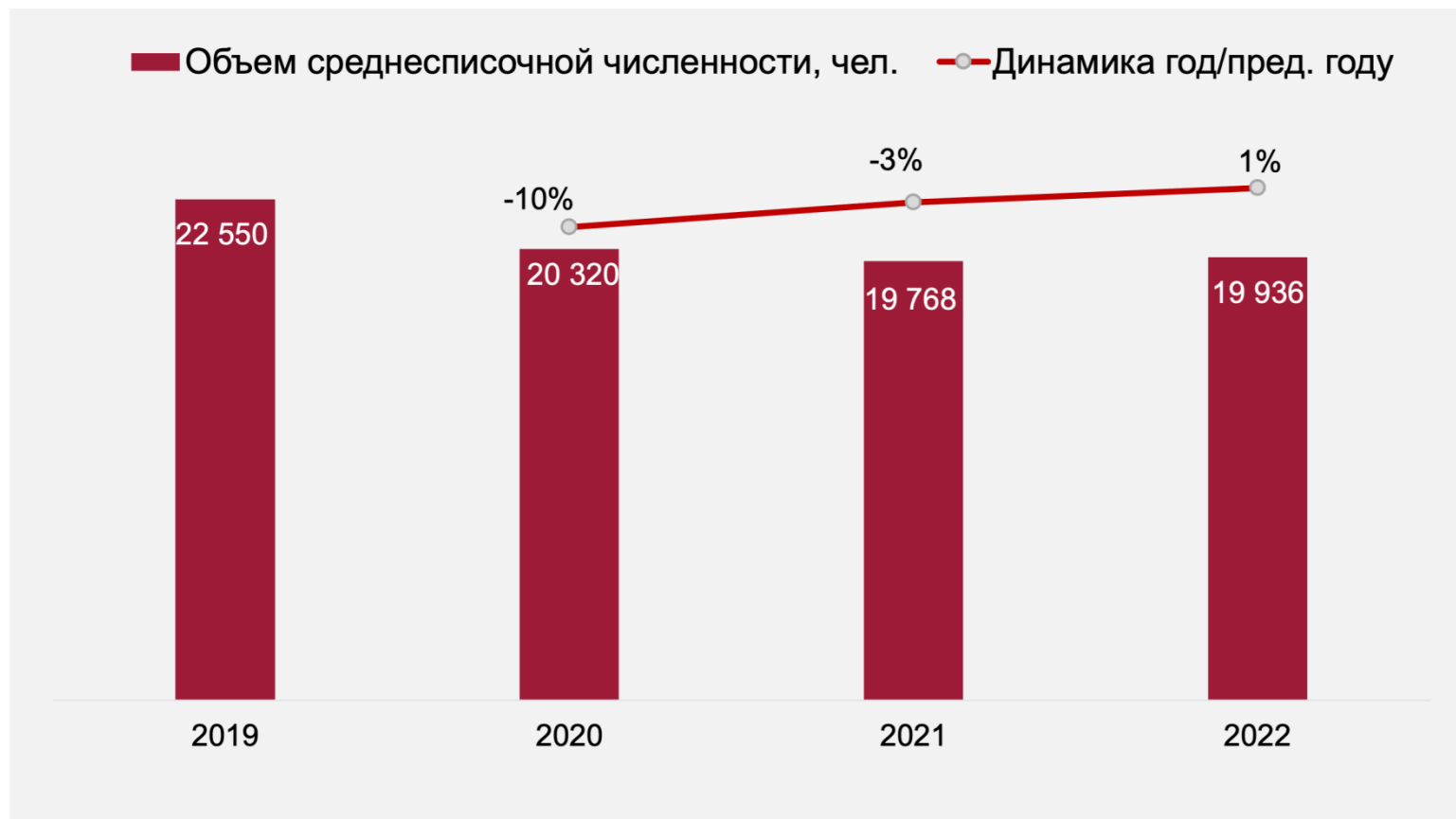
* В 2018 и 2019 годах не учтены компании, которые были ликвидированы до апреля 2020 года. В 2020 году указано количество действующих компаний с учетом тех, которые перешли на ОКВЭД 82.30 в 2021 году

ПО СОСТОЯНИЮ НА МАЙ 2023 ГОДА В ОТРАСЛИ 3372 ДЕЙСТВУЮЩИХ ЮРИДИЧЕСКИХ ЛИЦ И 1681 ИНДИВИДУАЛЬНЫЙ ПРЕДПРИНИМАТЕЛЬ

ДИНАМИКА СОБЫТИЙНОЙ ИНДУСТРИИ РОССИИ ПО ОБЩЕМУ ОБЪЕМУ ВЫРУЧКИ КОМПАНИЙ НА ФОНЕ ВВП РОССИИ В 2018–2022 ГОДАХ, МЛРД РУБ.



ДИНАМИКА СОБЫТИЙНОЙ ИНДУСТРИИ РОССИИ ПО КОЛИЧЕСТВУ ЗАНЯТЫХ В 2019–2022 ГОДАХ

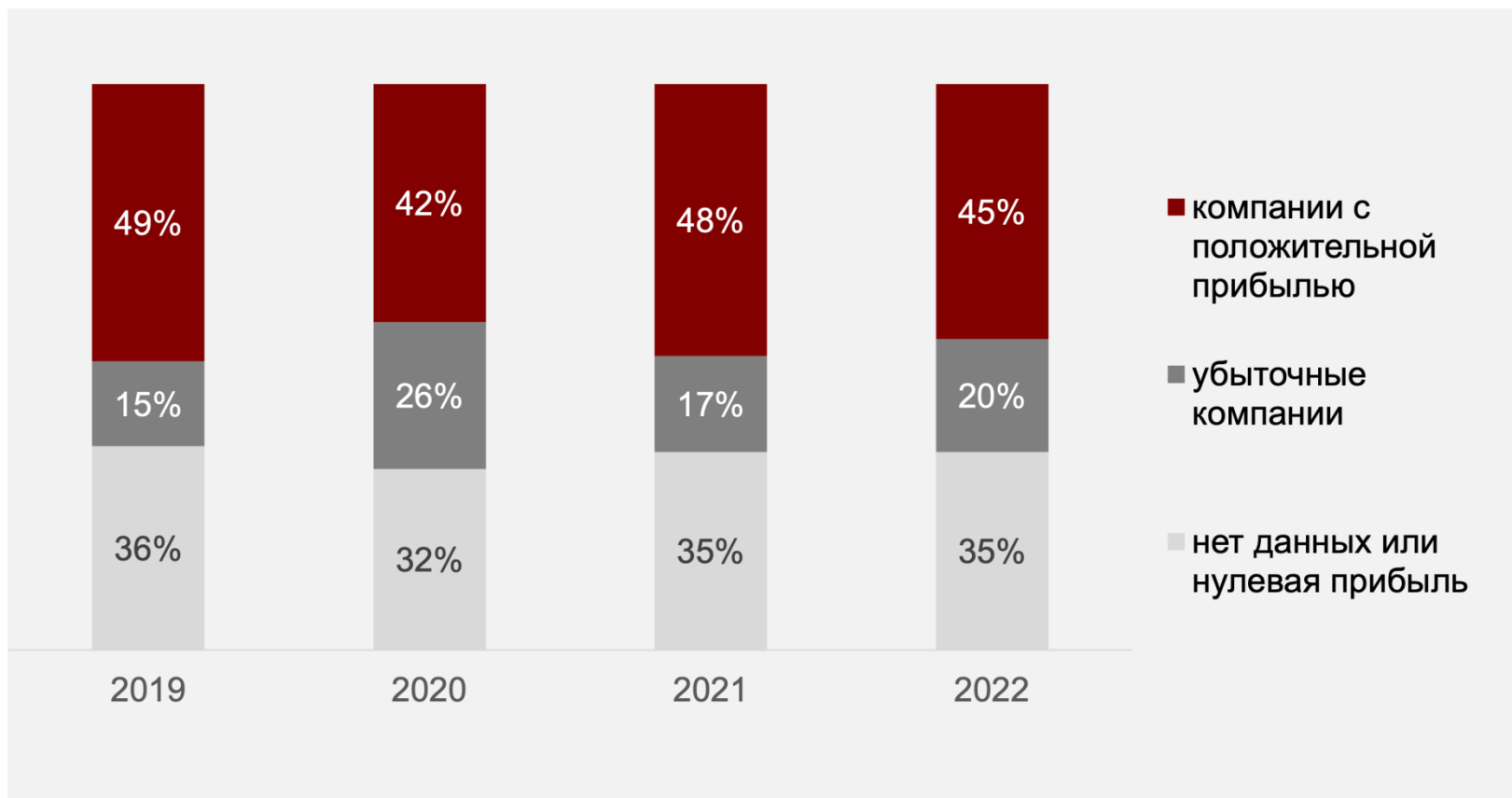


ДИНАМИКА КОЛИЧЕСТВА ДЕЙСТВУЮЩИХ КОМПАНИЙ СОБЫТИЙНОЙ ИНДУСТРИИ В 2018–2022 ГОДАХ

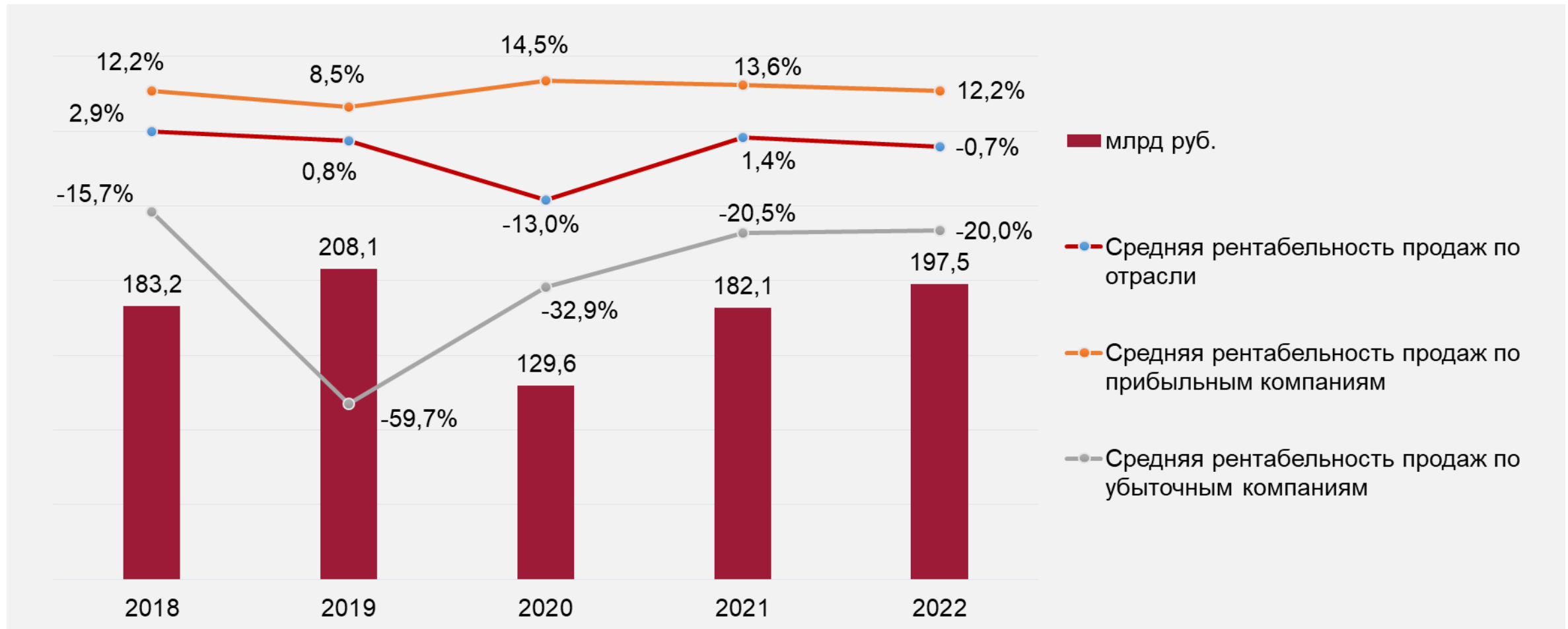


ПРИБЫЛЬНЫЕ И УБЫТОЧНЫЕ КОМПАНИИ СОБЫТИЙНОЙ ИНДУСТРИИ

Соотношение количества прибыльных и убыточных компаний в 2019-2022 гг.



СРЕДНЯЯ РЕНТАБЕЛЬНОСТЬ ПРОДАЖ В СОБЫТИЙНОЙ ИНДУСТРИИ В 2018 – 2022 ГОДАХ



МЫ ЗНАЕМ, ЧТО ВЫ БУДЕТЕ СМОТРЕТЬ ЭТИМ ЛЕТОМ!



ПРОГРАММА ПЕРЕДАЧ

3 июля - 21 июля 2023

03.07 Новостное обозрение «Вокруг событий». Выпуск №1
Ведущая – Александра Юркова
«Однако, дорого»
с **Александром Корчагиным**

04.07 EVENT. Инструкция по применению. Через тернии к звездам. Как получить грант на мероприятие?
Ведущая – Дарья Островская

05.07 EVENT-ШЕФ. Кулинарное шоу с Павлом Куделиным и Игорем Лютенко

06.07 ТОП-ЧАРТ EVENT-ТЕРАПИИ
Ведущая – Екатерина Коляда

07.07 Игра в ассоциации
Ведущая – Дарья Островская



10.07 Новостное обозрение «Вокруг событий». Выпуск №2
Ведущая – Александра Юркова
«Однако, вопросы»
со **Славой Ходько**

11.07 А может, в гости? Нескучный ивент-разговор
Ведущая – Дарья Островская

12.07 EVENT-ПЕРЕДЕЛКА
Ведущий – Павел Куделин

13.07 EVENT. Инструкция по применению. Ивент в законе
Ведущая – Дарья Островская

14.07 Игровое шоу «Комплименты»
Ведущий – Евгений Геллер

17.07 Специальный репортаж. Экспоэкскурсия по ПМЭФ
Ведущая – Александра Юркова
«Однако, пора»
с **Геннадием Шаталовым**

18.07 Очевидное-невероятное. TRIBUTE
с **Русланом Демьяненко**
и **Дарьей Островской**

19.07 EVENT-ГЕОГРАФИЯ
с **Антоном Вазимовым**
и **Александрой Юрковой**

20.07 Тренды EventTech. Что нас ждет в ближайшее время?
Ведущий – Роман Крученик

21.07 «Фильм о фильме» – эксклюзив!

Официальная студия:



Мобильное приложение EFEA:



II. РЕГИОНАЛЬНЫЙ СРЕЗ СОБЫТИЙНОЙ ИНДУСТРИИ РОССИИ

ИТОГИ РЕЙТИНГА СОБЫТИЙНОГО ПОТЕНЦИАЛА РЕГИОНОВ[®] РОССИИ 2022. ТОП-10 РЕГИОНОВ

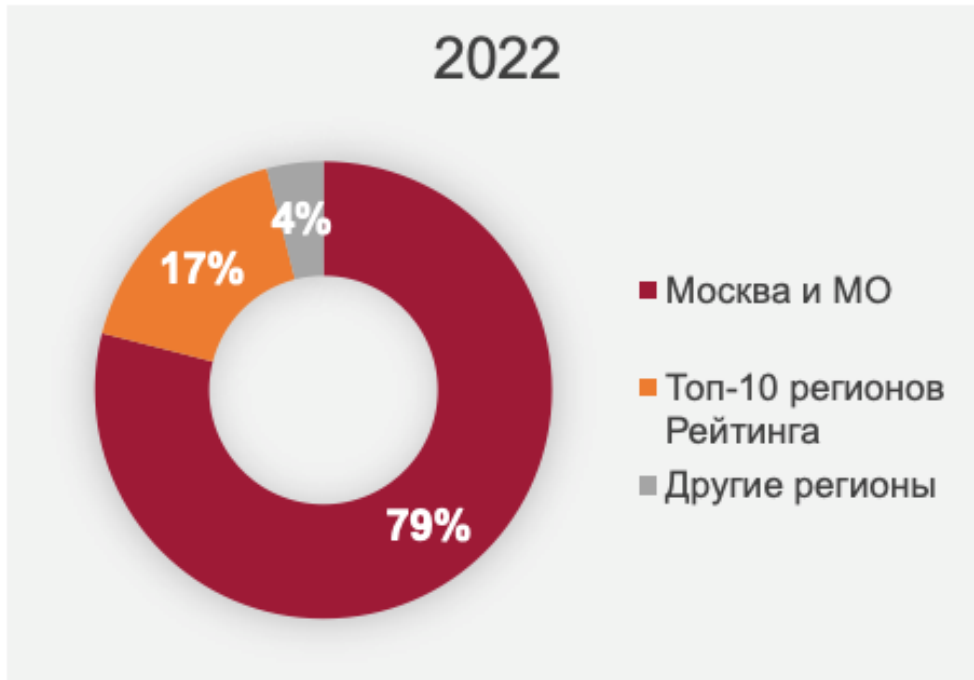
Рейтинг
событийного
потенциала
регионов
России 2022
на сайте
ВНИЦ R&C:



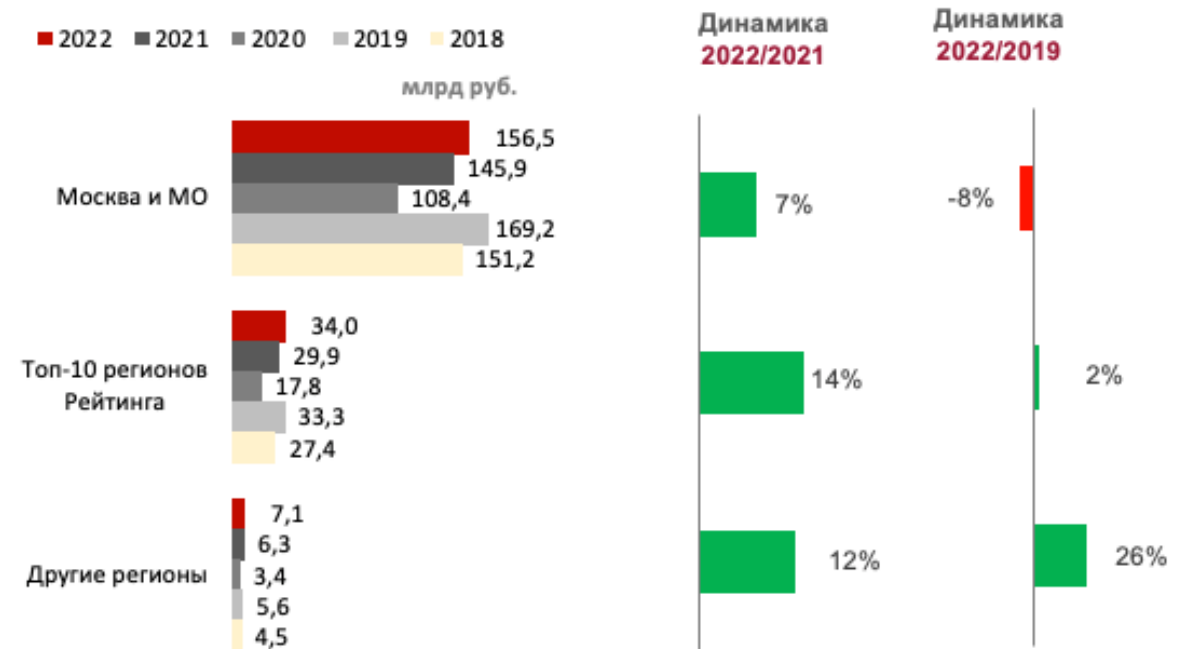
Регион	Город	Место									
		2022	Динамика	2021	2020	2019	2018	2017	2016	2015	2014
Санкт-Петербург и ЛО	Санкт-Петербург	1	-	1	1	1	1	1	1	1	-
Свердловская область	Екатеринбург	2	-	2	2	2	2	2	2	2	2
Республика Татарстан	Казань		+1	3	3	3	3	4	5	5	4
Краснодарский край	Краснодар (+Сочи)	3	+2	5	7(4)	7(4)	5(4)	7(3)	4(3)	4(3)	3(1)
Калининградская область	Калининград	4	+8	12	6	6	11	8	16	20	-
Республика Башкортостан	Уфа	5	+1	6	5	5	6	6	8	11	7
Нижегородская область	Нижний Новгород	6	-2	4	11	11	7	5	7	8	-
Приморский край	Владивосток	7	-	7	10	10	18	10	6	6	-
Мурманская область	Мурманск	8	+2	10	14	14	17	9	12	13	-
Самарская область	Самара	9	-	9	9	9	8	16	18	18	12
Красноярский край	Красноярск	10	-2	8	8	8	10	21	17	15	-

ОБЪЕМ ВЫРУЧКИ КОМПАНИЙ СОБЫТИЙНОЙ ИНДУСТРИИ ПО РЕГИОНАМ

Распределение выручки по регионам в 2022 г., млрд руб.

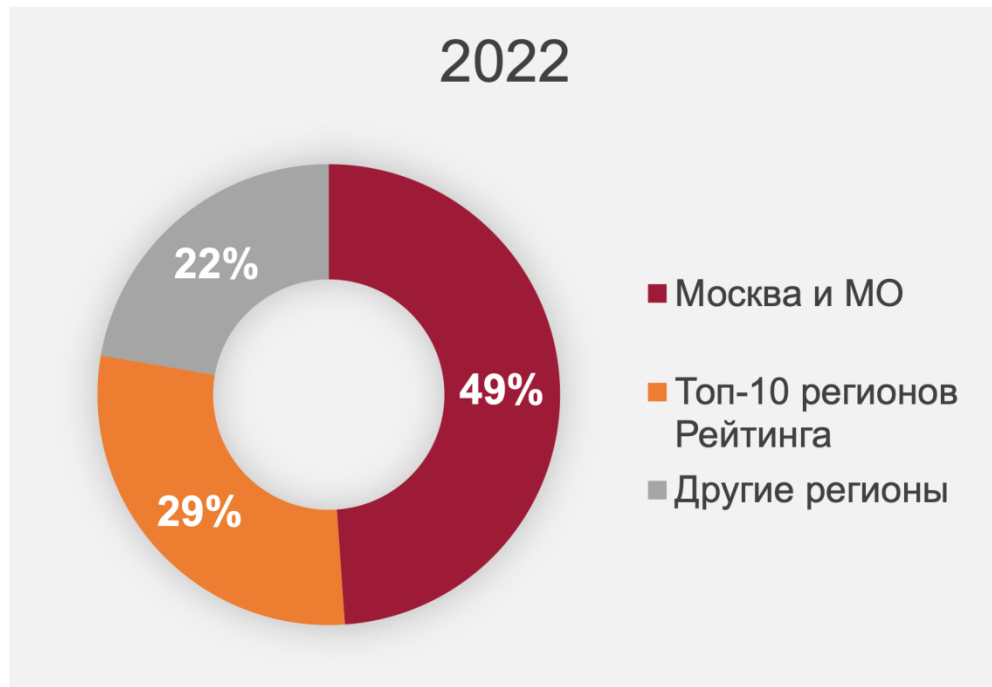


Динамика выручки по регионам в 2018–2022 гг., млрд руб.

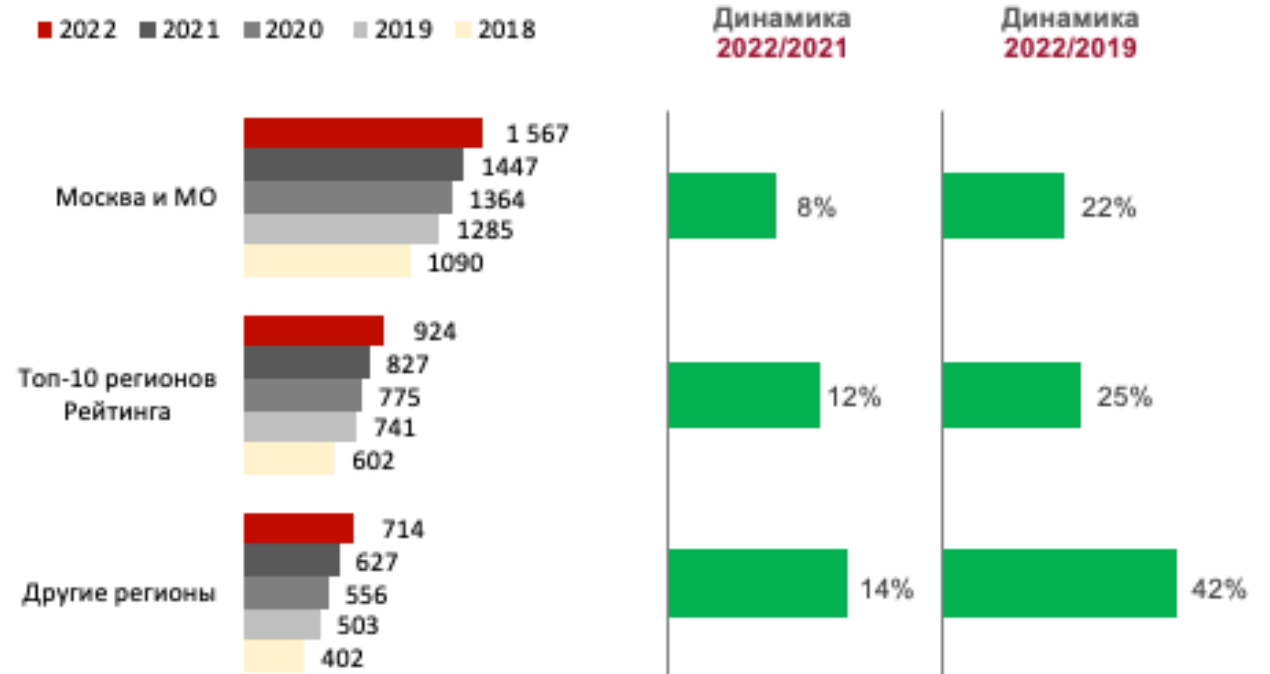


КОЛИЧЕСТВО КОМПАНИЙ СОБЫТИЙНОЙ ИНДУСТРИИ ПО РЕГИОНАМ

Распределение количества компаний по регионам, 2022 г.



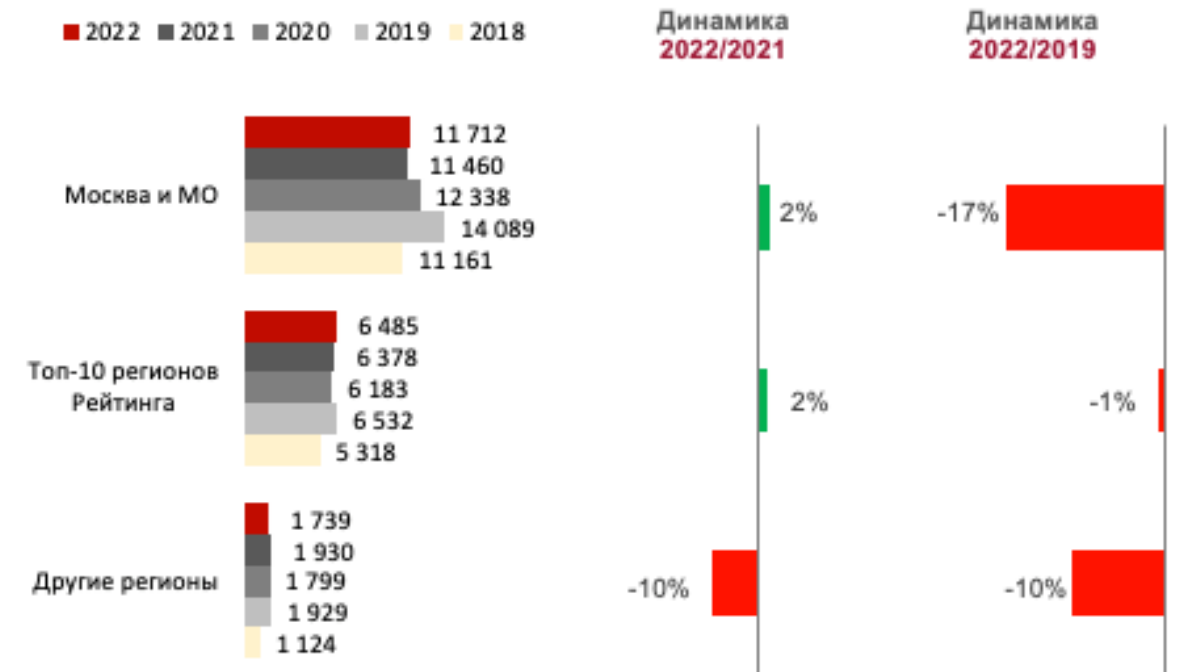
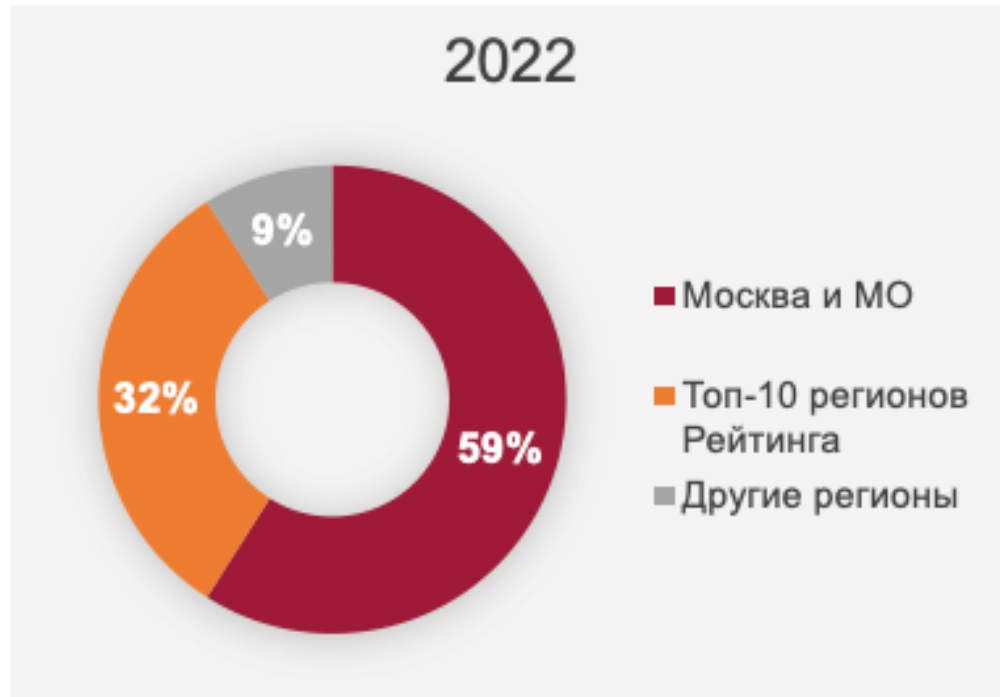
Динамика количества компаний по регионам в 2018–2022 гг.



СРЕДНЕСПИСОЧНАЯ ЧИСЛЕННОСТЬ СОТРУДНИКОВ КОМПАНИЙ СОБЫТИЙНОЙ ИНДУСТРИИ ПО РЕГИОНАМ

Распределение количества занятых в отрасли по регионам в 2022 г., чел.

Динамика количества занятых в отрасли по регионам в 2018–2022 гг., чел.



III. ТРЕНДЫ ВОССТАНОВЛЕНИЯ ВЫСТАВОЧНОГО СЕГМЕНТА СОБЫТИЙНОГО РЫНКА РОССИИ НА ПРИМЕРЕ ПЛОЩАДОК

ВЕДУЩИЕ ВЫСТАВОЧНО-КОНГРЕССНЫЕ ПЛОЩАДКИ СОБЫТИЙНОГО РЫНКА РОССИИ

МВЦ "Крокус Экспо"

ЦВК «Экспоцентр»

МВЦ «Екатеринбург-Экспо»

КВЦ «Экспофорум»

КВЦ «Патриот»

МВЦ «Казань Экспо»

ВК «Экспоград-Юг»

КВЦ «Сокольники»

ВК «Кузбасская ярмарка»

МВК «Новосибирск Экспоцентр»

ВДНХ

ВЦ «Донэкспоцентр»

ВЦ «Нижегородская ярмарка»

ВЦ «Экспо-Волга»

ВЦ «Экспо Ивент Холл»

ВЦ «Сибэкспоцентр»

ВЦ «БалтикЭкспо»

КВЦ «Югра-Экспо»

ВЦ «Казанская ярмарка»

КВЦ «Евразия»

ТВК «Россия»

МВДЦ "Сибирь"

ВЦ«Тюменская ярмарка»

МВЦ "МинводыЭКСПО"

ВЦ «ЭКСПО-КАМА»

Областной конгресс-холл (Омск)

ВЦ «Пермь-Экспо»

Камчатский выставочно-инвестиционный центр

ВЦ «МурманЭкспоцентр»

ВЦ «Забайкальский»

ВЦ «Норд-Экспо»

ВЦ «Белэкспоцентр»

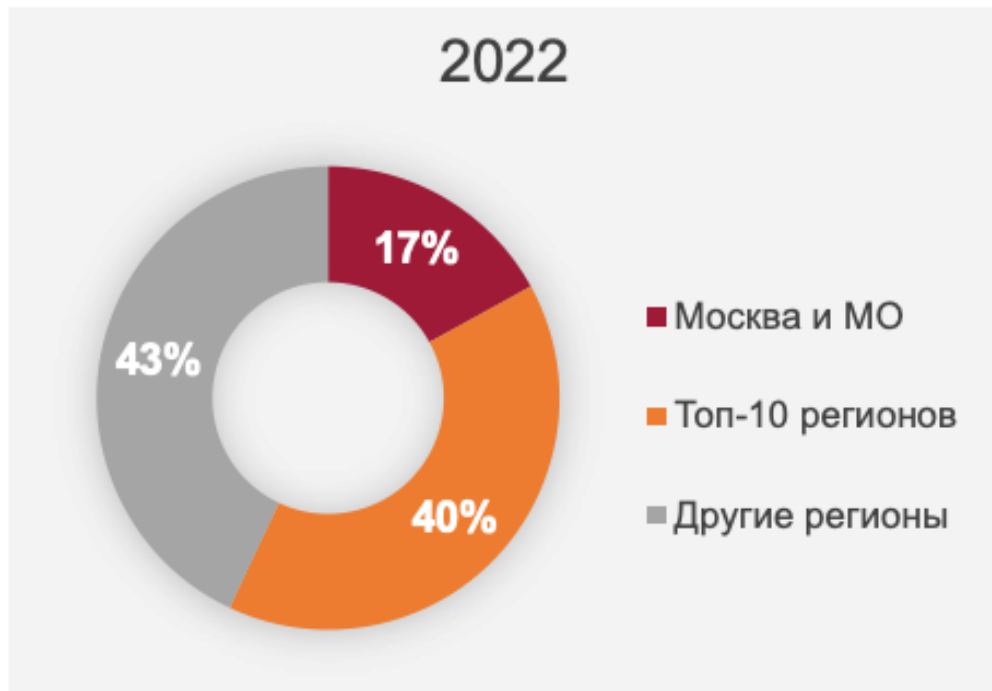
ВЦ «ВДНХ-Экспо»

Конгресс-холл «Торатау»

ВЦ «Мордовэкспоцентр»

ГЕОГРАФИЧЕСКИЙ СРЕЗ ВЫСТАВОЧНО-КОНГРЕССНЫХ ПЛОЩАДОК РОССИИ*

Распределение количества площадок в 2022 г.
по регионам



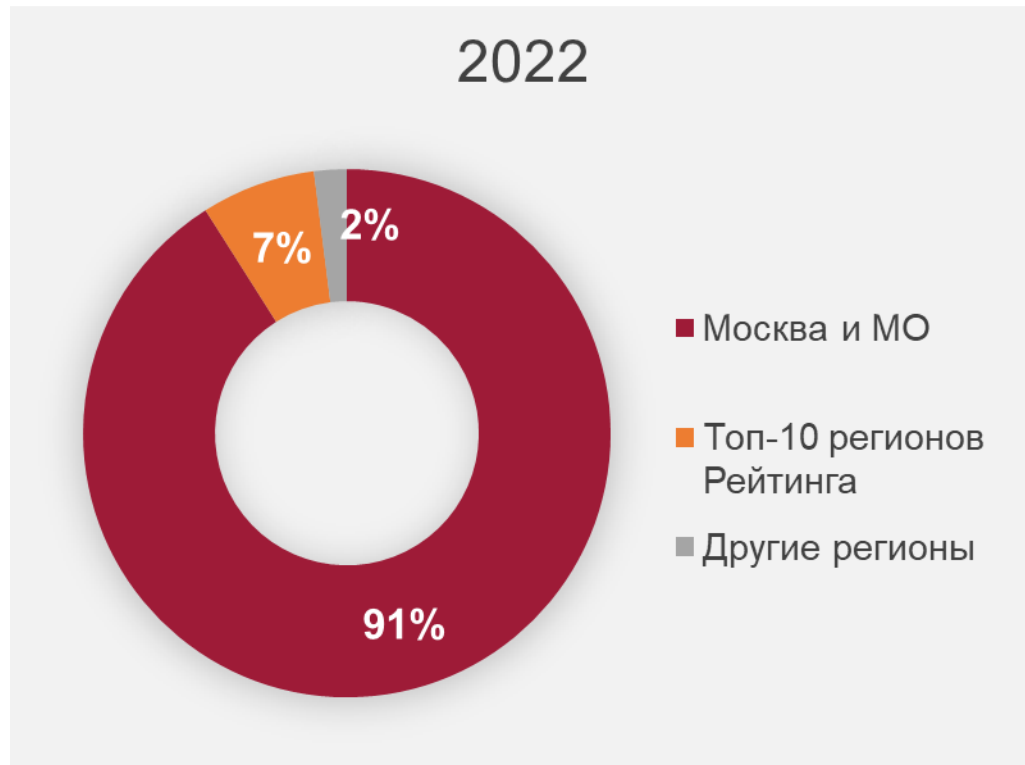
Распределение количества площадок в 2022 г.
по федеральным округам



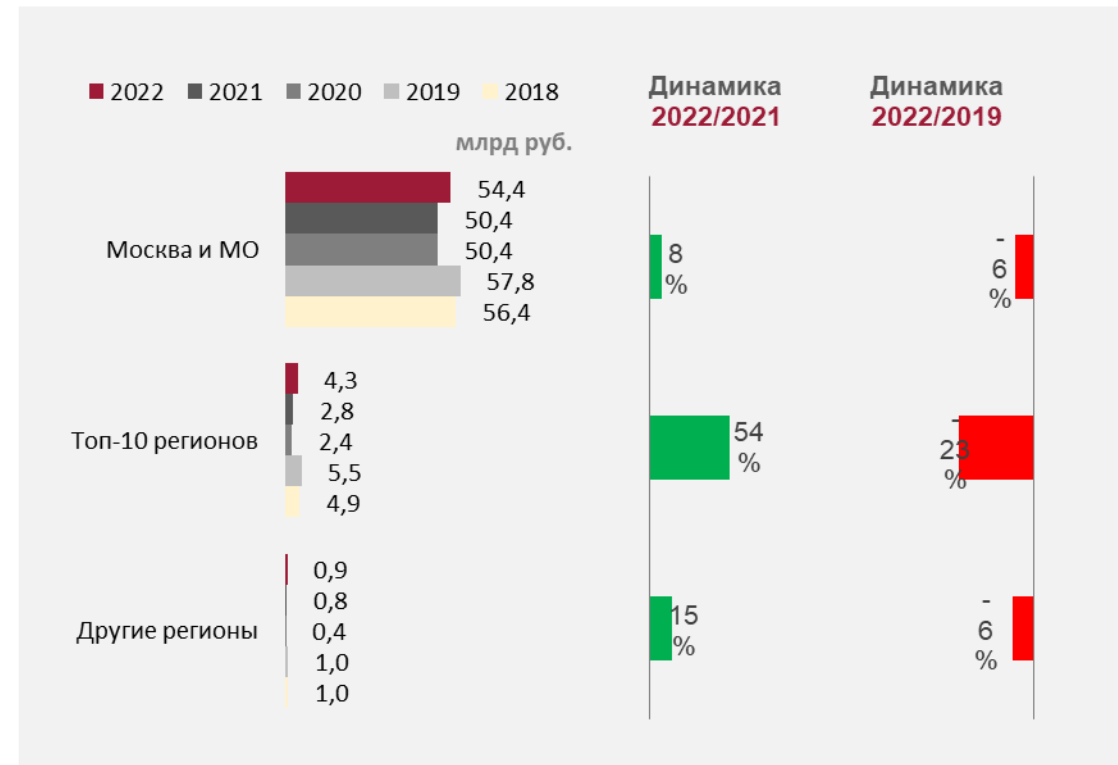
*Рассмотрено 35 ведущих выставочно-конгрессных площадок из базы ВНИЦ R&C

ОБЪЕМ ВЫРУЧКИ ВЫСТАВОЧНО-КОНГРЕССНЫХ ПЛОЩАДОК РОССИИ

Региональное распределение выручки площадок в 2022 г., млрд руб.

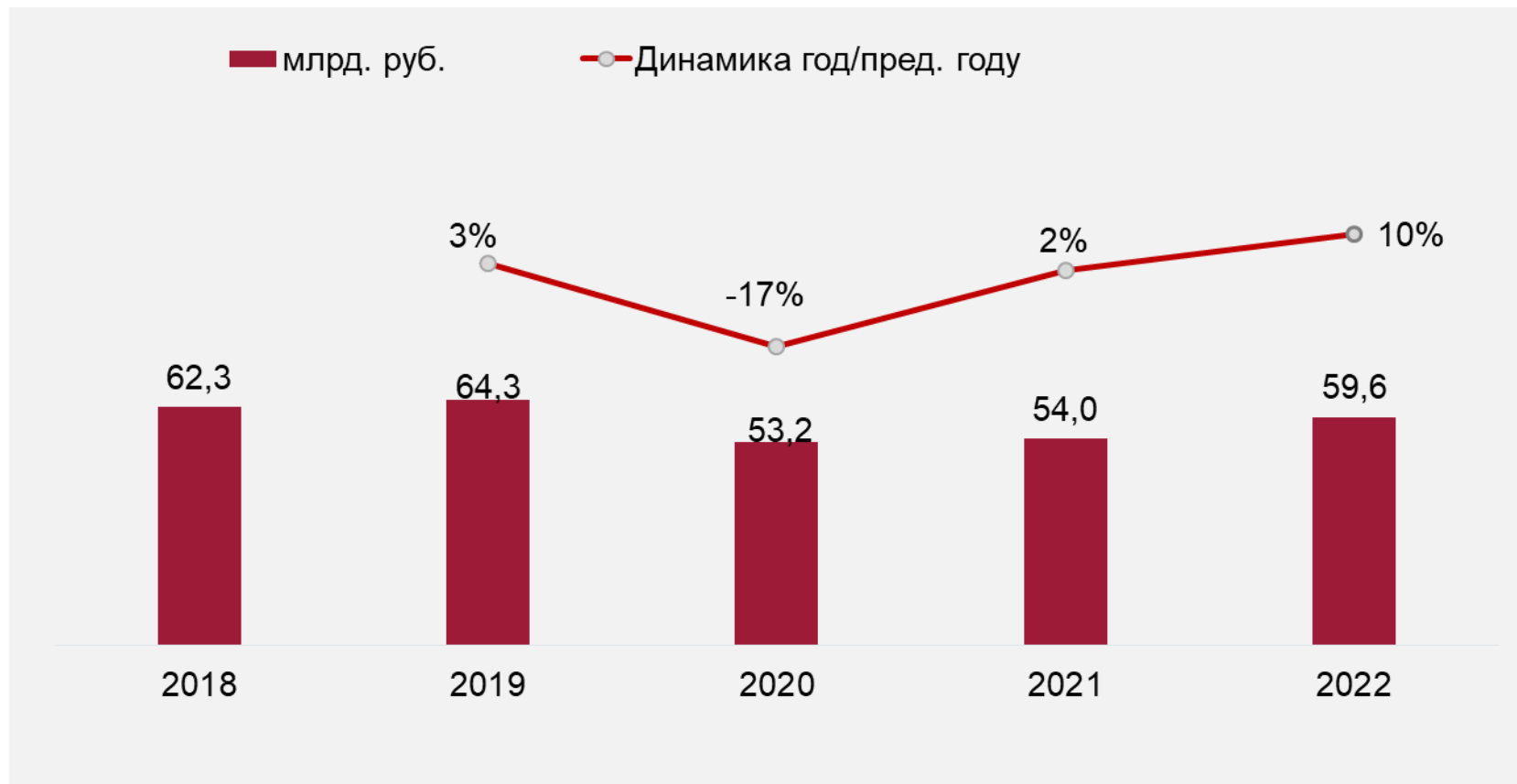


Динамика объема выручки площадок по регионам в 2018–2022 гг., млрд руб.



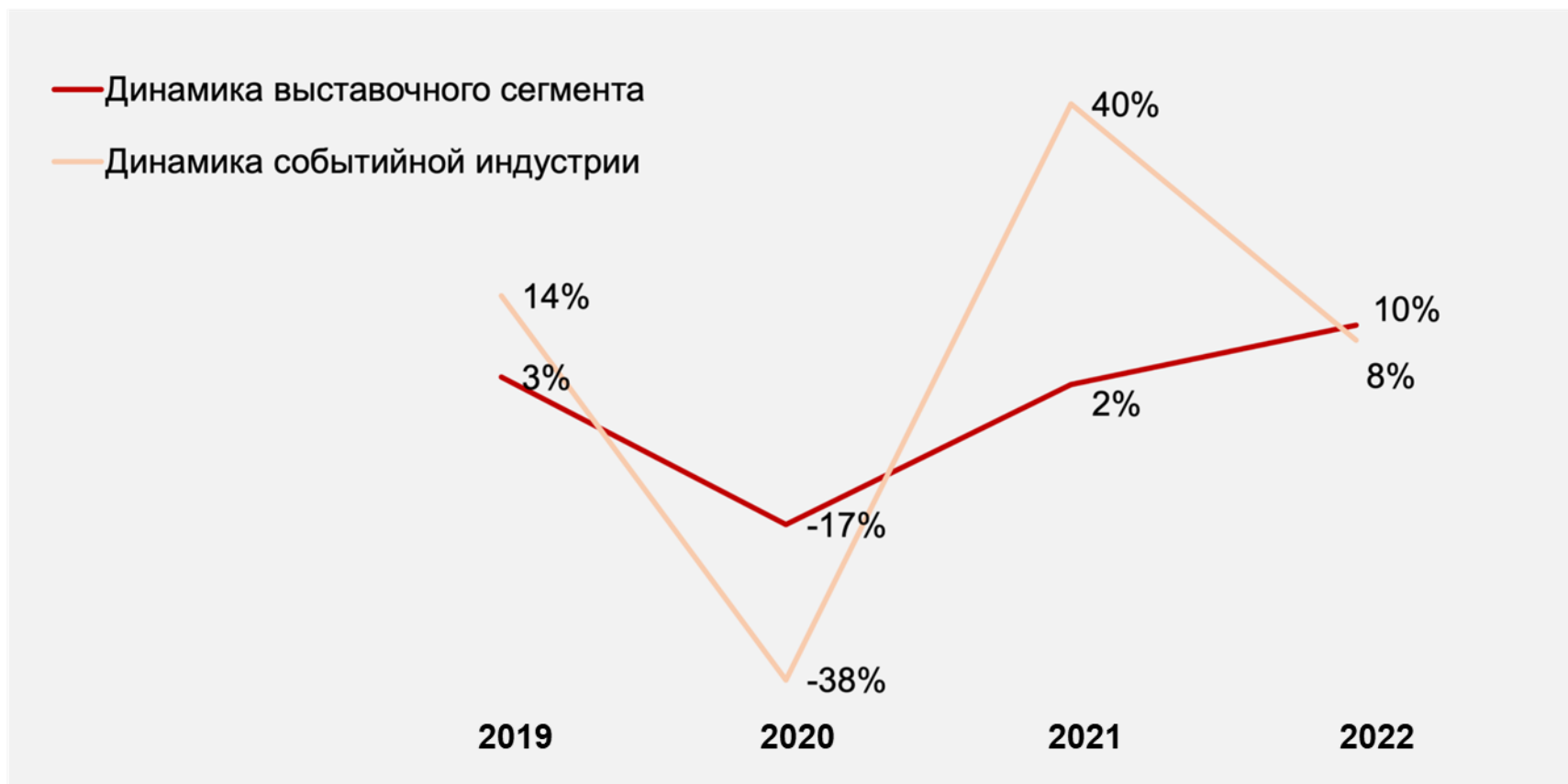
ОБЪЕМ ВЫРУЧКИ ВЫСТАВОЧНО-КОНГРЕССНЫХ ПЛОЩАДОК РОССИИ

Динамика объема выручки площадок
в 2018–2022 гг., млрд руб.



ОБЪЕМ ВЫРУЧКИ ВЫСТАВОЧНО-КОНГРЕССНЫХ ПЛОЩАДОК РОССИИ

Сравнение динамики объема выручки площадок с динамикой событийной индустрии в 2019–2022 гг., млрд руб.



Приглашаем в Telegram-канал



ВНИЦ.Аналитика

Важные цифры, интересные факты
и последние тренды для ивент индустрии
и делового туризма со всего света



@event_analytics



ВЫСТАВОЧНЫЙ
НАУЧНО-ИССЛЕДОВАТЕЛЬСКИЙ
ЦЕНТР
(ВНИЦ R&C)

CongressTime

Время конгрессов

Единственный в России отраслевой журнал
о проведении конгрессов и деловых мероприятий

Читайте в новом номере:

EventTech: развитие технологий в событийной индустрии



ВЫСТАВОЧНЫЙ
НАУЧНО-ИССЛЕДОВАТЕЛЬСКИЙ
ЦЕНТР
(ВНИЦ R&C)



congresstime.ru



ЗАДАЕМ ТРЕНДЫ С 2012 ГОДА!

XIII ЕВРАЗИЙСКИЙ ИВЕНТ ФОРУМ

Санкт-Петербург / КЦ "ПетроКонгресс"
17-19 января 2024

EURAS-FORUM.COM



ВЫСТАВОЧНЫЙ
НАУЧНО-ИССЛЕДОВАТЕЛЬСКИЙ
ЦЕНТР (ВНИЦ R&C)



ВЫСТАВОЧНЫЙ НАУЧНО-ИССЛЕДОВАТЕЛЬСКИЙ ЦЕНТР (ВНИЦ R&C)

Деятельность ВНИЦ R&C выстраивается по принципу отраслевого медиа-холдинга. Он объединяет, аккумулирует и позволяет повысить эффективность использования различных информационных и маркетинговых ресурсов и каналов в интересах событийной отрасли и ее участников.



1. МАРКЕТИНГ И КОНСАЛТИНГ

Исследования
Аналитика
Региональный маркетинг
Методические материалы



2. КОНТЕНТ-ЦЕНТР

Контент для мероприятий
Доклады и презентации
Специальные издания



3. БИБЛИОТЕКА ВНИЦ R&C

Книги, исследования,
периодические издания, статьи
по событийной тематике
Отраслевые словари и
справочники




4. СОБСТВЕННЫЕ МЕРОПРИЯТИЯ

Евразийский Ивент Форум (EFEA)
Онлайн-проект EVENT-ТЕРАПИЯ
Онлайн-проект «Летняя Академия НКБ»



5. ПЕЧАТНЫЕ И ЭЛЕКТРОННЫЕ СМИ

Портал EVENT-LIVE.RU
Журнал CongressTime



6. ПРОФЕССИОНАЛЬНЫЕ КОНКУРСЫ/ПРЕМИИ

EFEA Awards
Конкурс плакатов мероприятий

КАЧЕСТВО ПОДТВЕРЖДЕНО: UFI, ICSSA, MPI, РОССИЙСКИЙ СОЮЗ ВЫСТАВОК И ЯРМАРОК, НАЦИОНАЛЬНОЕ КОНГРЕСС-БЮРО, АКМР

Спасибо за внимание!



ВЫСТАВОЧНЫЙ
НАУЧНО-ИССЛЕДОВАТЕЛЬСКИЙ
ЦЕНТР
(ВНИЦ R&C)



Тел.: +7 (812) 320 96 93
E-mail: info@rnc-consult.ru
www.rnc-consult.ru
ostrovskaya@rnc-consult.ru

ПРОФЕССИОНАЛЬНО
ОБ ИВЕНТ ИНДУСТРИИ

исследования | консалтинг | мероприятия | издательство